

SELVITYS: OPIKKELIJA- KUNTIEN TILA 2023



SAMOK

Suomen opiskelijakuntien liitto

Tervetuloa tutustumaan Opiskelijakuntien tila 2023 -selvitykseen!

Suomessa on 24 ammattikorkeakoulua joissa kaikissa toimii opiskelijakunta. Nämä opiskelijakunnat toteuttavat samoja lakisäätteisiä tehtäviä ja monin tavoin toimivat samankaltaisesti, mutta erojakin on.

Tämä selvitys tarjoaa lukijalle tietoa opiskelijakuntien toiminnasta, jäsenyydestä ja taloudesta ja antaa hyvän yleiskatsauksen opiskelijakuntien toiminnan rakenteisiin, painopisteisiin ja vahvuuksiin.

Selvityksen pohjana käytettiin kyselyä, joka lähetettiin vastattavaksi kaikille opiskelijakunnille syksyllä 2023. Lähes kaikki opiskelijakunnat vastasivat kyselyyn kokonaan. Osa opiskelijakunnista vastasi kyselyyn vain osittain ja muutama ei lainkaan.

Selvityksen tilasi Suomen opiskelijakuntien liitto – SAMOK ja toteutti Miltton Oy. Selvitys toteutettiin osana opetus- ja kulttuuriministeriön rahoittamaa SAMOK opiskelijakuntien tukena -hanketta. Kesästä 2023 kesään 2024 kestävä hankkeen tarkoituksena on ollut vahvistaa rakenteita, joilla opiskelijakuntien työtä tuetaan.

Selvitys tarjoaa arvokasta tietoa paitsi SAMOKille hyödyttää toivottavasti myös päättäjiä, opiskelijakuntien henkilöstöä ja luottamustoimijoita, ammattikorkeakoulujen henkilöstöä sekä kaikkia muita, jotka ovat kiinnostuneita opiskelijakuntien toiminnasta ja sen kehittämisestä.

Helsingissä keväällä 2024

Tekla Kosonen
Projektipäällikkö
SAMOK opiskelijakuntien tukena -hanke

Yleistä

Opiskelijoista keskimäärin 34% on opiskelijakuntien jäseniä.

Suurin jäsenprosentti on Tampereen ammattikorkeakoulun opiskelijakunnalla (Tamko) (67%) ja pienin Metropolia ammattikorkeakoulun opiskelijakunnalla (METKA) (9%).

Seuraavat tiedot kuvaavat opiskelijakuntia keskimäärin, kun opiskelijakuntia on vastannut kyselyyn 20.

Henkilöstö

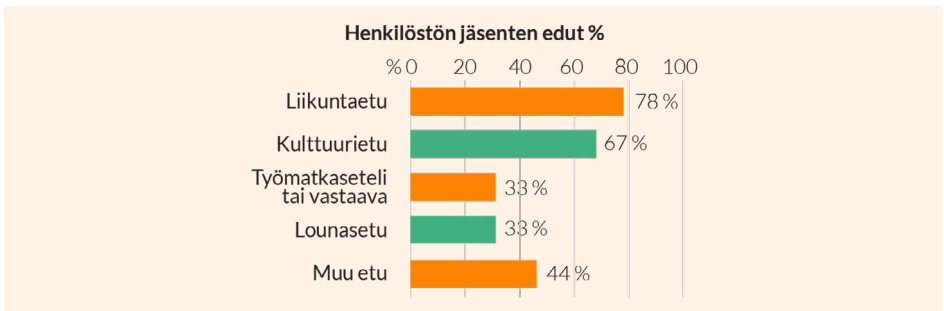
Henkilöstön koko keskimäärin:

Määrä: 3,3
Työvuodet: 2,5

Muut edut:

Laajennettu työterveys, puhelinetu, tilojen käyttö.

Henkilöstöedut, kaikki opiskelijakunnat



Hallitus

Hallituksen jäsenet keskimäärin

Hallitukseen kuuluu keskimäärin 8 jäsentä joista 2 on puheenjohtajiston jäsentä ja 6 muuta.

Hallituksen palkkiot keskimäärin

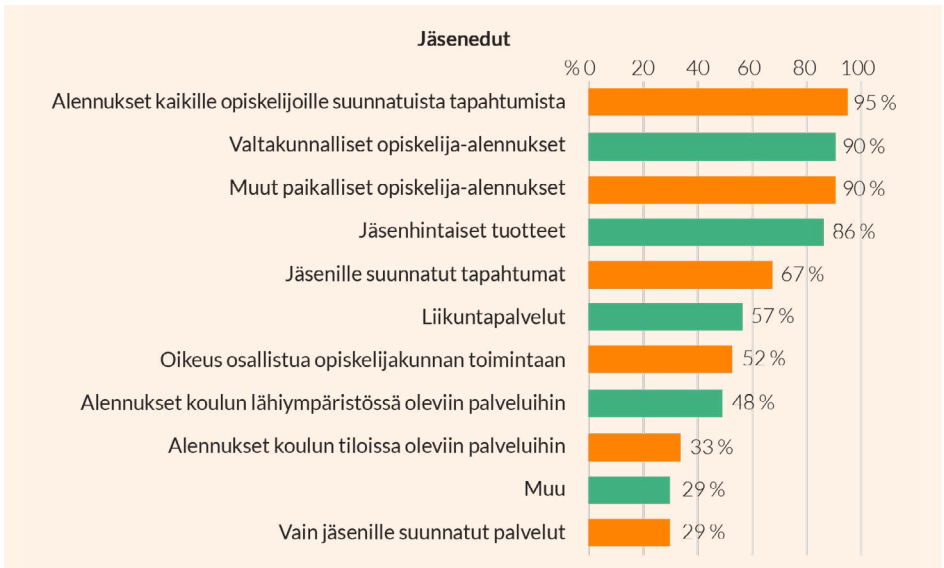
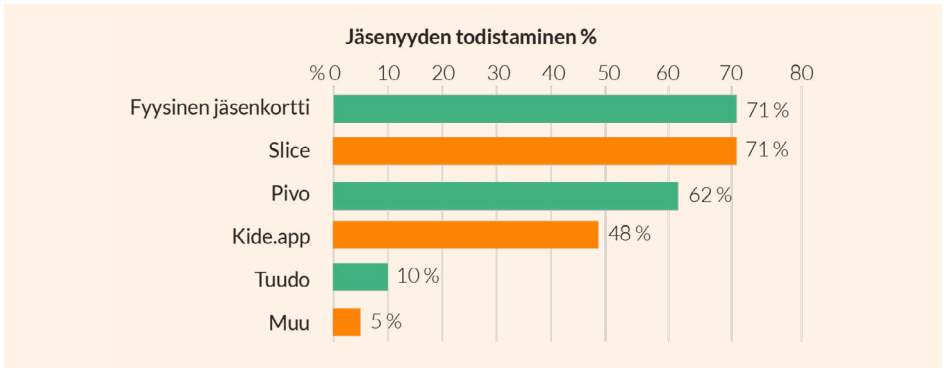
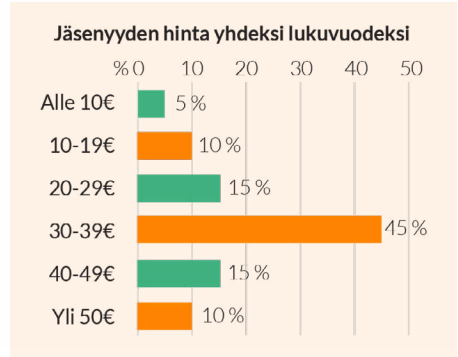
PJ: 580€/kk
VPJ: 330€/kk
Muut: 135€/kk

Jäsenyys

Suurimmalla osalla opiskelijakunnista on käytössä monivuotinen jäsenyys (65%).

Keskimääräinen jäsenyyden hinta on 30-39€ ja jäsenyyden voi useimmiten todistaa sekä fyysisellä kortilla että Slicella.

Kaikilla on jäsenetuja, yleisimmät alennuksia opiskelijoiden tapahtumiin ja paikallisia ja valtakunnallisia alennuksia.



Tilinpäätös

Liikevaihto

Opiskelijakuntien liikevaihto vaihtelee tasaisesti alle puolessa miljoonassa.

Korkeakoulun suoran rahoituksen osuus:

Lähes kaikki saavat suoraa rahoitusta 80 -150 tuhatta euroa.

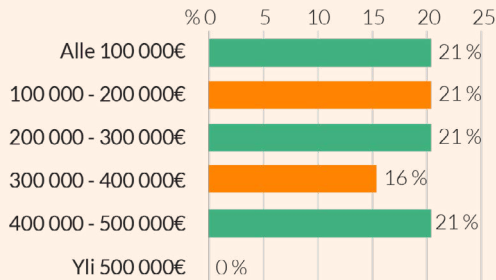
Muu tuki

95% saa muuta tukea, joka ei ole suoraa rahoitusta. Esimerkiksi tilat (sauna-, toimi-), tekniikka ja atk-laitteet, kalusteet.

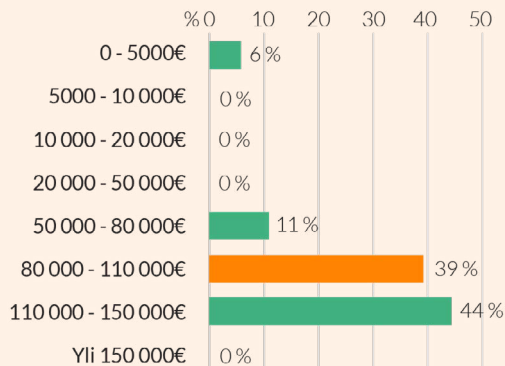
Erillinen liiketoiminta

35%:llä (kuudella) on erillistä liiketoimintaa, kuten kahvila ja vuokraustoimintaa. Liikevaihto erilliselle liiketoiminnalle vaihtelee kymmenistä tuhansista satoihin tuhansiin euroihin.

Liikevaihto



Koululta saatu rahoitus



Suhde sidosryhmiin

Suhde opiskelija-asuntosäätiöihin tai -yhteisöihin

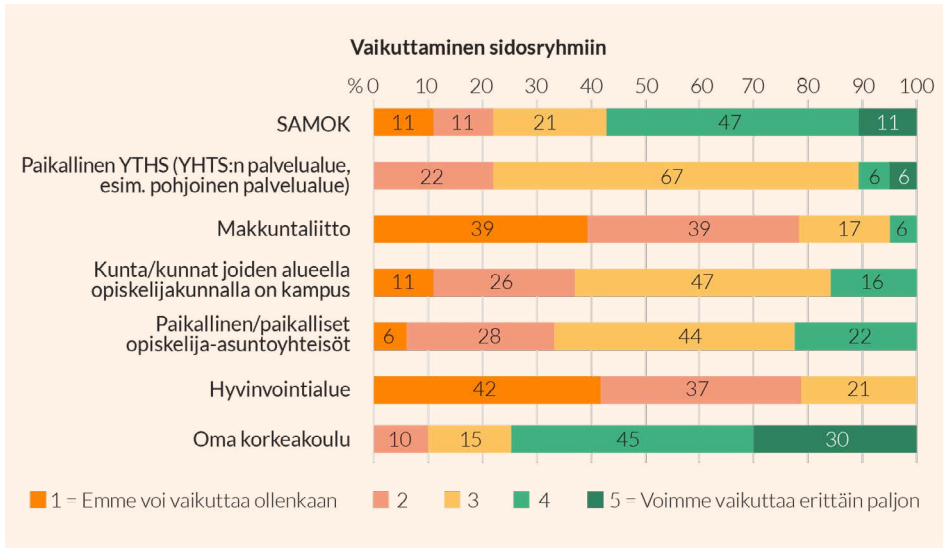
Omistajia tai jäseniä, jotka käyttävät kokouksissa äänivaltaa on 35% (6 opiskelijakuntaa). Yhdeksän opiskelijakuntaa ei ole omistajia tai jäseniä mutta käyttää silti äänivaltaansa kokouksissa joko yhdessä tai jaetusti muiden opiskelijatoimijoiden kanssa .

Vaikuttaminen muihin sidosryhmiin

Omaan korkeakouluun pystyy vaikuttamaan parhaiten, myös SAMOKiin pystyy vaikuttamaan erittäin hyvin. Keskivertaisesti opiskelijakunnat voivat vaikuttaa kuntiin, paikalliseen YTHS:ään ja opiskelija-asuntoyhteisöihin. Hyvinvointialueelle tai maakuntaliittoon ei voi moni vaikuttaa ollenkaan.



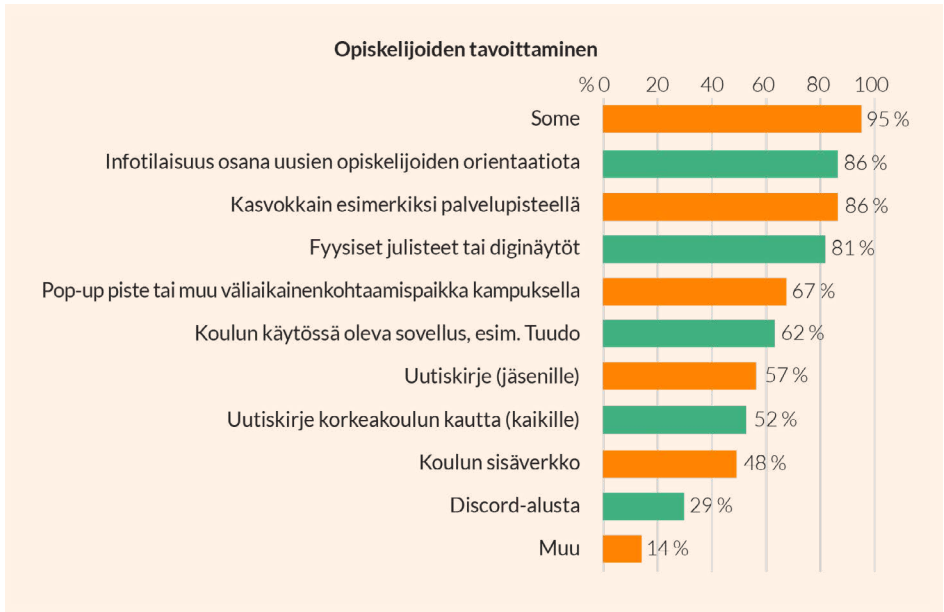
Sidosryhmävaikuttaminen – erityisesti hyvinvointialueelle ja maakuntaliittoihin vaikuttaminen on olematonta



Toiminta

Opiskelijoiden tavoittaminen

Opiskelijoita tavoitetaan monikanavaisesti, yleisimmät kanavat some, infotilaisuudet, kasvokkaiset kohtaamiset ja ilmoitustaulut (fyysiset tai digitaaliset).



Tulevaisuuden näkymät (enintään kolme vastausta)

Lähes puolet haluavat tulevaisuudessa panostaa jäsenpalveluihinsa ja jäsenyyteen. Lisäksi reilu kolmannes haluaa panostaa yhteisölliseen toimintaan, toimijoiden hyvinvointiin ja jaksamiseen, tutortoimintaan ja edunvalvontaan korkeakoulun sisällä.

Viestintään, edunvalvontaan suhteessa ulkoisiin sidosryhmiin ja liikuntaan ei nähdä yhtä paljon tarvetta panostaa.



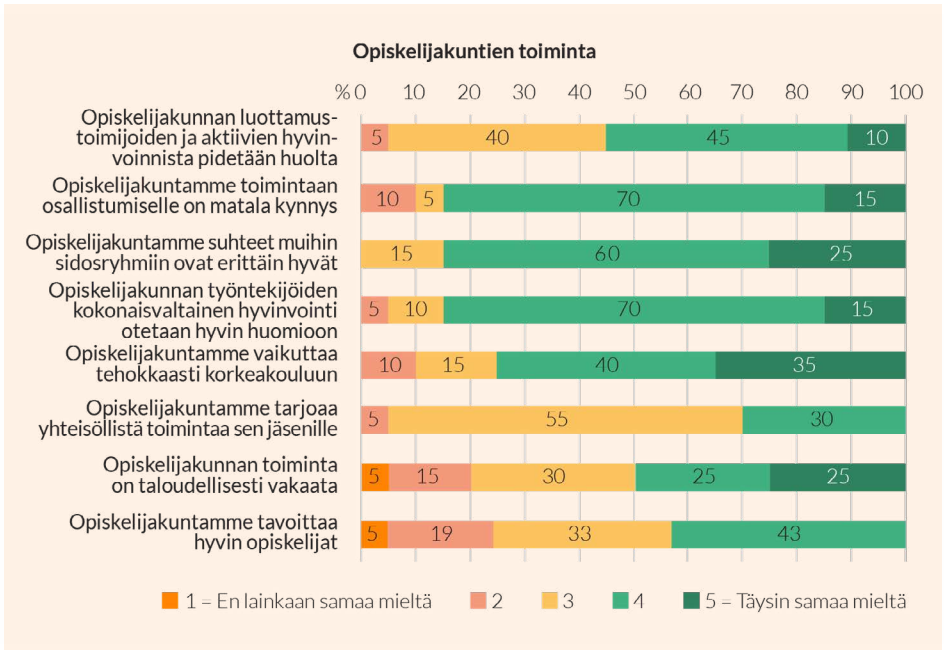
Opiskelijakuntien toiminta ja osaaminen

Toiminta

Opiskelijakunnat pitävät suhteitaan sidosryhmiin erittäin hyvinä (85%) ja opiskelijakunnat kokevat että tarjoavat yhteisöllistä toimintaa omille jäsenilleen (85%). Niin ikään 85% kertoo että toimintaan osallistumiselle on matala kynnyks ja 75% opiskelijakunnista vaikuttaa tehokkaasti korkeakouluun.

Työntekijöiden kokonaisvaltainen hyvinvointi otetaan hyvin huomioon (85%) mutta opiskelijakunnan luottamustoimijoiden ja aktiivien hyvinvoinnista ei oikein osata sanoa, pidetäänkö niistä huolta (45%).

Moni opiskelijakunta ei tavoita opiskelijoita tarpeeksi hyvin (43%) ja osan opiskelijakunnista toiminta ei ole taloudellisesti vakaata (20% sanoo, ettei ole vakaata, 50% sanoo että on vakaata.)

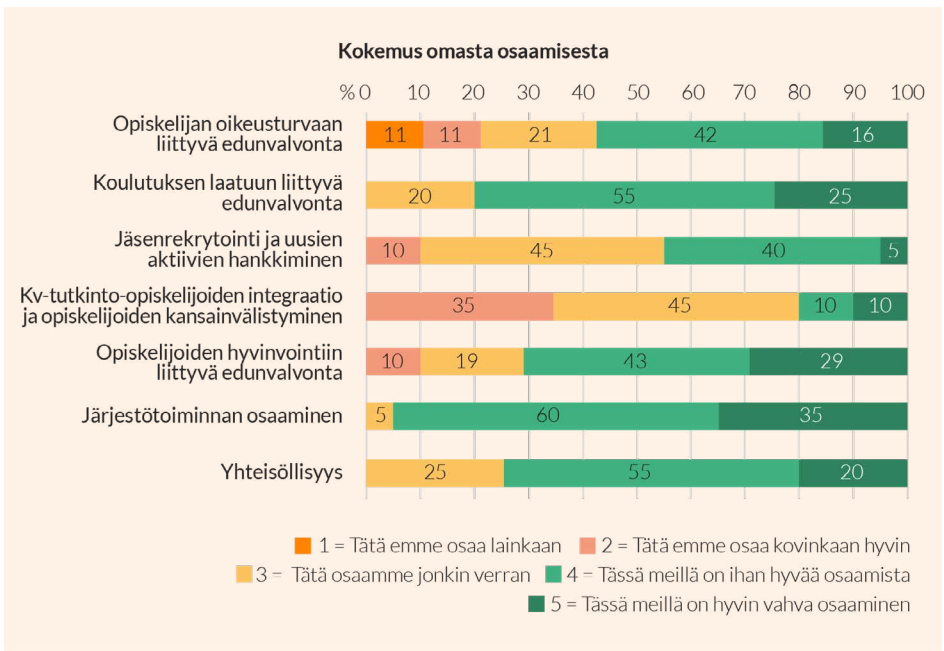


Oma osaaminen

Vahviten opiskelijakunnat osaavat järjestötoimintaa, koulutuksen laatuun liittyvää edunvalvontaa sekä yhteisöllisyyttä, jossa kaikki opiskelijakunnat kokivat osaavan teemaa ainakin jonkin verran.

Osaamista voisi olla enemmän kv-puolesta, jäsenrekrytoinnista ja uusien aktiivien hankkimisesta sekä opiskelijoiden hyvinvointiin liittyvästä edunvalvonnasta.

Opiskelijan oikeusturvaan liittyvää edunvalvontaa ei osa opiskelijakunnista osaa lainkaan.





Suomen opiskelijakuntien liitto – SAMOK

Finlands studerandekårens förbund

National Union of Students in Finnish Universities of Applied Sciences

